

# EL CARÁCTER DE LAS VETAS DE **AMBERES**

THE CHARACTERISTIC VEINING OF AMBERES

Es una piedra gris con unas suaves vetas finas en tono blanco y acabado mate que le aporta diseño y atemporalidad. Un porcelánico que imprime carácter y luminosidad aplicado como pavimento en exteriores y aporta calidad y diseño a piscinas y escaleras incluso en los espacios más reducidos. Disponible en formato 625x310x10 y completa gama de piezas para soluciones de escaleras y piscinas.

This is a grey stone with thin white veining and a matt finish that enhances any design and provides a timeless aesthetic. This porcelain material adds character and luminosity when used for outdoor flooring, while enhancing the quality and design of swimming pools and stairs even in the smallest of spaces. Available in 625x310x10 mm format, as well as a complete range of pieces for stairs and swimming pool solutions.





# BELLEZA NATURAL PARA TU PISCINA


NATURAL BEAUTY FOR YOUR POOL



**AMBERES**



PLAYA



BASE AMBERES  
625 x 310 x 10

+



PELDAÑO RECTO AMBERES  
625 x 317 x 40


+




CARTABÓN INTERIOR  
PELDAÑO RECTO AMBERES  
625 x 625 x 40

+


VASO DE PISCINA



BASE AMBERES  
625 x 310 x 10



Bases / Floor tiles



BASE  
**AMB-6484 M<sup>2</sup>/005**  
1200 x 600 x 10



BASE  
**AMB-5771 M<sup>2</sup>/003**  
625 x 310 x 10

Embalaje | Packing

FORMATOS / DIMENSIONS / FORMATS mm	Piezas m <sup>2</sup> / Pieces	CAJA / BOX / BOÎTES		PALETS / PALLETS / PALETES	
	sqm / Pièces m <sup>2</sup>	Piezas / Pieces / pièces	Kg	Cajas/ Box / Boîtes	Kg
BASE 625x310x10	5	5	21,5	64	1.376
BASE <sup>R</sup> 1200x600x10	1,39	2	31,25	30	937,5

Piezas especiales / Special pieces



PELDAÑO RECTO  
**AMB-5810 PZ/103**  
625 x 317 x 40



PELDAÑO RECTO 1200  
**AMB-5812 PZ/104**  
1200 x 317 x 40



CARTABÓN INTERIOR  
PELDAÑO RECTO  
**AMB-5814 JG/111**  
625 x 625 x 40



CARTABÓN EXTERIOR  
PELDAÑO RECTO  
**AMB-5816 JG/111**  
625 x 625 x 40

Embalaje | Packing

FORMATOS / DIMENSIONS / FORMATS mm	Piezas ml / Pieces lm	CAJA / BOX / BOÎTES		PALETS / PALLETS / PALETES	
	/ Pièces ml	Piezas / Pieces / pièces	Kg	Cajas/ Box / Boîtes	Kg
PELDAÑO RECTO 625x317x40	1,6	4	24,1	28	674,8
PELDAÑO RECTO 1200x317x40	0,83	2	23,8	14	333,2
CARTABÓN INTERIOR PELDAÑO RECTO 625x625x40	•	2	17,6		
CARTABÓN EXTERIOR PELDAÑO RECTO 625x625x40	•	2	18,5		

Piezas especiales / Special pieces



LOSETA CORTE  
**AMB-5775 PZ/162**  
625 x 150 x 10



LISTELO CORTE  
**AMB-5779 PZ/167**  
625 x 73 x 10



FRONTAL 1200  
**AMB-5816 PZ/158**  
1200 x 150 x 10



TABICA DOMUS G3 1200  
**AMB-7317 PZ/151**  
1200 x 150 x 20



BORDE TÉCNICO  
**AMB-6443 PZ/118**  
625 x 330 x 23



CARTABÓN INTERIOR  
BORDE TÉCNICO  
**AMB-6448 JG/119**  
625 x 625 x 23



CARTABÓN EXTERIOR  
BORDE TÉCNICO  
**AMB-6450 JG/119**  
625 x 625 x 23



ZANQUÍN RECTO  
CORTE  
Dcho. **AMB-5824 JG/112**  
Izq. **AMB-5826 JG/112**  
305 x 270 x 86



REJILLA CERÁMICA  
EVACUACIÓN: 19 m<sup>3</sup>/h  
**AMB-5818 PZ/121**  
500x 245 x 25



ESQ. REJILLA CERÁMICA  
EVACUACIÓN: 19 m<sup>3</sup>/h  
**AMB-5820 JG/122**  
450x 450 x 25



REJILLA CERÁMICA  
CURVABLE  
EVACUACIÓN: 19 m<sup>3</sup>/h  
**AMB-11249 PZ/123**  
500 x 245 x 25



REJILLA OCULTA REGISTRABLE  
**AMB-6690 PZ/126**  
500x126x20 mm  
(Grosor 12mm)

Embalaje | Packing

FORMATOS / DIMENSIONS / FORMATS mm	Piezas ml / Píeces lm	CAJA / BOX / BOÎTES		PALETS / PALLETS / PALETTES	
	/ Pièces ml	Piezas / Pieces / pièces	Kg	Cajas/ Box / Boîtes	Kg
LOSETA 625x150x10	1,6	10	21	40	840
LISTELO 625x73x10	1,6	20	21	40	840
FRONTAL 1200 1200x150x10	0,83	6	26,4	33	871,2
TABICA DOMUS G3 1200 1200x150x20	• 0,83	4	17,8	33	587,4
ZANQUÍN RECTO 305x270x86 Juego / Set		12	13,2	52	686,4
BORDE TÉCNICO 625x330x23	1,60	4	29,6	28	828,8
CARTABÓN INTERIOR TÉCNICO 625x625x23		2	21,48		
CARTABÓN EXTERIOR TÉCNICO 625x625x23		2	21,92		
REJILLA CERÁMICA 500x245x25	2,0	4	22,8	32	729,6
ESQUINA REJILLA 450x450x25		2	14,9		
REJILLA CURVABLE 500x245x25	• 2,0	4	17,7	32	566,4
REJILLA OCULTA REGISTRABLE 500x126x20	• 2,0				

Los artículos que se venden por m<sup>2</sup> se sirven contando la junta entre piezas. / Items sold by sqm are served counting the joint between pieces.  
• Consultar disponibilidad / • Check availability \*Hasta final de existencias / \*Available while stocks lasts <sup>R</sup>Rectificada / <sup>R</sup>Rectified

Piezas especiales / Special pieces



CANTONERA  
AMB-5783 PZ/131  
310 x 55 x 55



ESQUINA INTERIOR  
CANTONERA  
AMB-7371 PZ/132  
55 x 55/100



ESQUINA EXTERIOR  
CANTONERA  
AMB-7381 PZ/132  
55 x 55



RODAPIÉ  
AMB-7357 PZ/156  
310 x 86 x 11



ÁNGULO CURVO  
AMB-6586 PZ/133  
310 x 36 / r=35



ESQUINA INTERIOR  
ÁNGULO CURVO  
AMB-6634 PZ/132  
36 x 36 / r=35



ESQUINA EXTERIOR  
ÁNGULO CURVO  
AMB-6617 PZ/132  
63 x 63 / r=35



PASAMANOS  
AMB-7392 PZ/141  
310 x 150 (120 interior) x 33  
AMB-7413 PZ/142  
310 x 190 (160 interior) x 33  
AMB-7432 PZ/143  
310 x 245 (215 interior) x 38  
AMB-5753 PZ/144  
310 x 305 (275 interior) x 46



MEDIA CAÑA  
AMB-5800 PZ/133  
310 x 52 / r=35



ESQUINA EXTERIOR  
MEDIA CAÑA  
AMB-5808 PZ/132  
r=35



ESQUINA INTERIOR  
MEDIA CAÑA  
AMB-5804 PZ/132  
72 x 72 / r=35



TAPA LATERAL RECTA  
AMB-5822 PZ/113  
317 x 10 x 40

Embalaje | Packing

FORMATOS / DIMENSIONS / FORMATS mm	Piezas ml / Pieces lm / Pièces ml	CAJA / BOX / BOÎTES		PALETS / PALLETS / PALETTES	
		Piezas / Pieces / pièces	Kg	Cajas / Box / Boîtes	Kg
RODAPIÉ 310x86x11	3,2	32	17,2	72	1.238,4
TAPA LATERAL RECTA 317x10x40	3,2	18	6,1	63	384,3
CANTONERA 310x55x55	•	16	12,3	52	639,6
ESQUINA EXTERIOR CANTONERA 55x55	•	4	0,9		
ESQUINA INTERIOR CANTONERA 55x55/100	•	4	1,34		
ÁNGULO CURVO 310x36 r=35	•	30	7,05	72	507,6
ESQ. INT. ÁNGULO CURVO 36x36 r=35	•	4	0,24		
ESQ. EXT. ÁNGULO CURVO 63x63 r=35	•	4	0,32		
MEDIA CAÑA 310x52	• 3,2	30	8,9	72	640,8
ESQUINA INTERIOR MEDIA CAÑA 72x72 r=35	•	4	0,5		
ESQUINA EXTERIOR MEDIA CAÑA r=35	•	4	0,14		
PASAMANOS 310x150x33 (120 interior / inner)	• 3,2	12	21,6	36	777,6
PASAMANOS 310x190x33 160 interior / inner	• 3,2	12	23,04	30	691,2
PASAMANOS 310x245x38 215 interior / inner	• 3,2	8	20,8	36	748,8
PASAMANOS 310x305x46 275 interior / inner	• 3,2	4	11,6	45	522

Los artículos que se venden por m<sup>2</sup> se sirven contando la junta entre piezas. / Items sold by sqm are served counting the joint between pieces.  
• Consultar disponibilidad / • Check availability \*Hasta final de existencias / \*Available while stocks lasts <sup>R</sup>Rectificada / <sup>R</sup>Rectified